



# **POWIATOWY URZĄD PRACY**

89-500 Tuchola  
pl. Wolności 23

tel./fax (052) 5590800, (052) 5590801  
e-mail: [pup@tuchola.pl](mailto:pup@tuchola.pl)

---

## **Sytuacja na rynku pracy w powiecie tucholskim w miesiącu październiku 2021 r.**

## Zarejestrowani bezrobotni wg miast i gmin

stan na koniec miesiąca października 2020 roku

L.p.	Wyszczególnienie		Liczba bezrobotnych		Bezrobotni z prawem do zasiłku	
			Ogółem	Kobiety	Razem	Kobiety
1	Miasto	TUCHOLA	561	307	107	52
	obszar wiejski		320	180	65	36
2	Gmina	CEKCYN	266	149	70	34
3	Gmina	GOSTYCYN	183	103	37	22
4	Gmina	KĘSOWO	195	108	34	15
5	Gmina	LUBIEWO	192	113	39	19
6	Gmina	ŚLIWICE	238	121	71	27
<b>Ogółem PUP</b>			<b>1955</b>	<b>1081</b>	<b>423</b>	<b>205</b>
<b>Zamieszkali na wsi w PUP</b>			<b>1394</b>	<b>774</b>	<b>316</b>	<b>153</b>

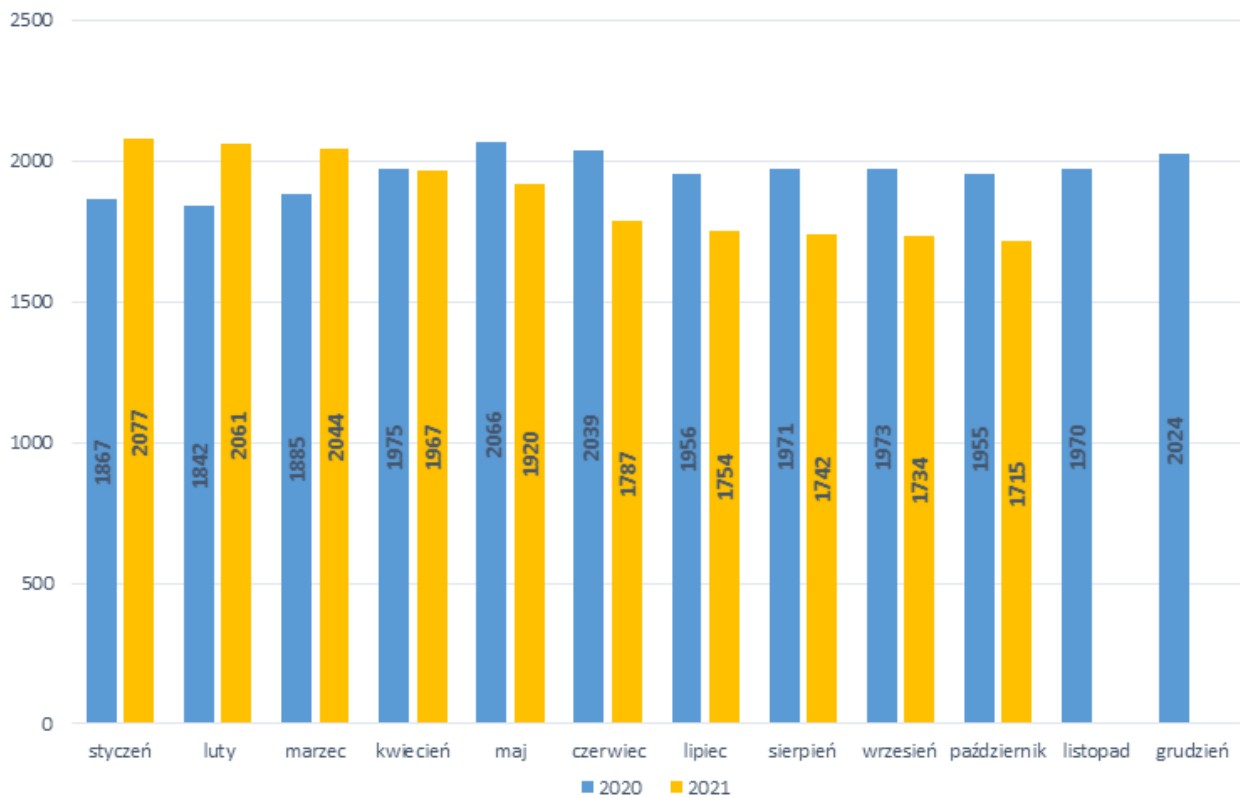
stan na koniec miesiąca października 2021 roku

L.p.	Wyszczególnienie		Liczba bezrobotnych		Bezrobotni z prawem do zasiłku	
			Ogółem	Kobiety	Razem	Kobiety
1	Miasto	TUCHOLA	469	262	62	33
	obszar wiejski		266	149	43	24
2	Gmina	CEKCYN	235	138	47	32
3	Gmina	GOSTYCYN	191	109	32	17
4	Gmina	KĘSOWO	169	88	22	15
5	Gmina	LUBIEWO	174	107	32	25
6	Gmina	ŚLIWICE	211	123	48	31
<b>Ogółem PUP</b>			<b>1715</b>	<b>976</b>	<b>286</b>	<b>177</b>
<b>Zamieszkali na wsi w PUP</b>			<b>1246</b>	<b>714</b>	<b>224</b>	<b>144</b>

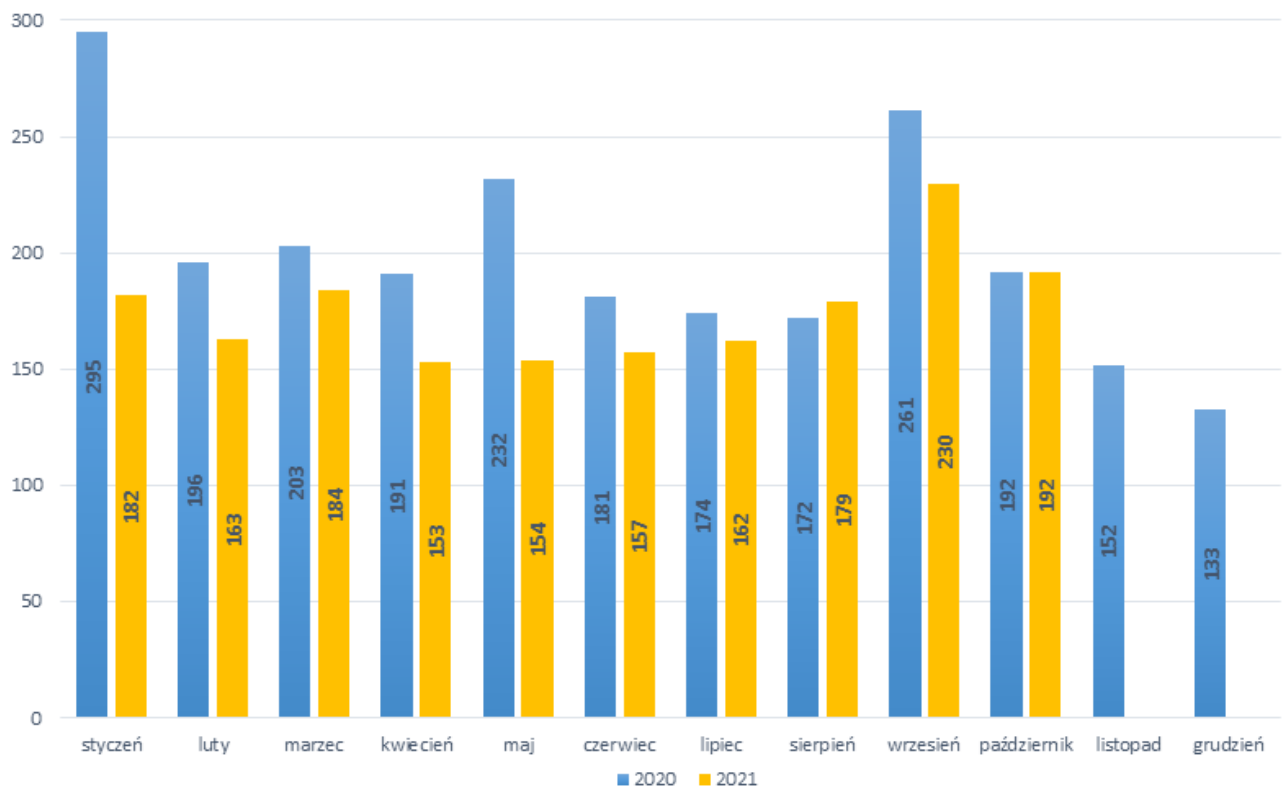
## Stopa bezrobocia

Wyszczególnienie	10/2020	09/2021
Stopa bezrobocia powiat [%]	10,7	9,6
Stopa bezrobocia województwo [%]	8,6	7,9
Stopa bezrobocia Polska [%]	6,1	5,6

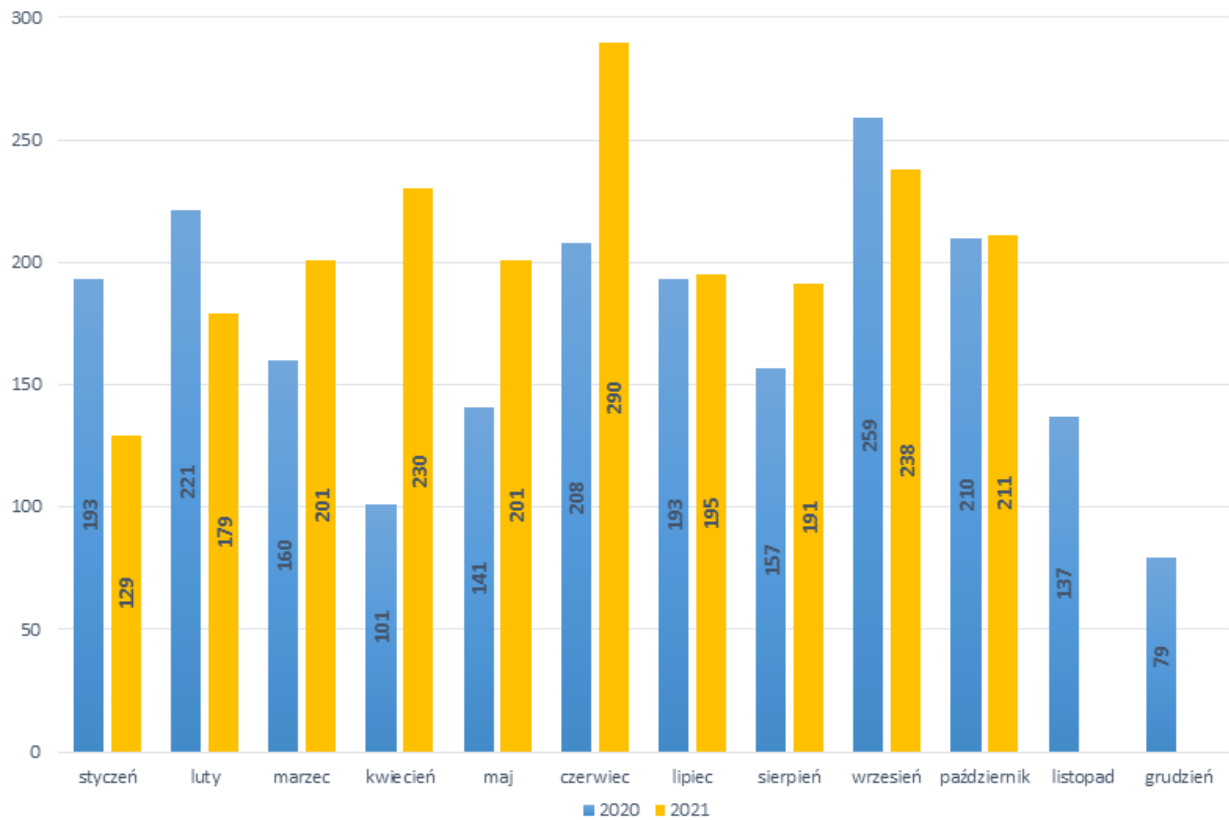
## Bezrobotni w latach 2020-2021, stan w końcu miesiąca



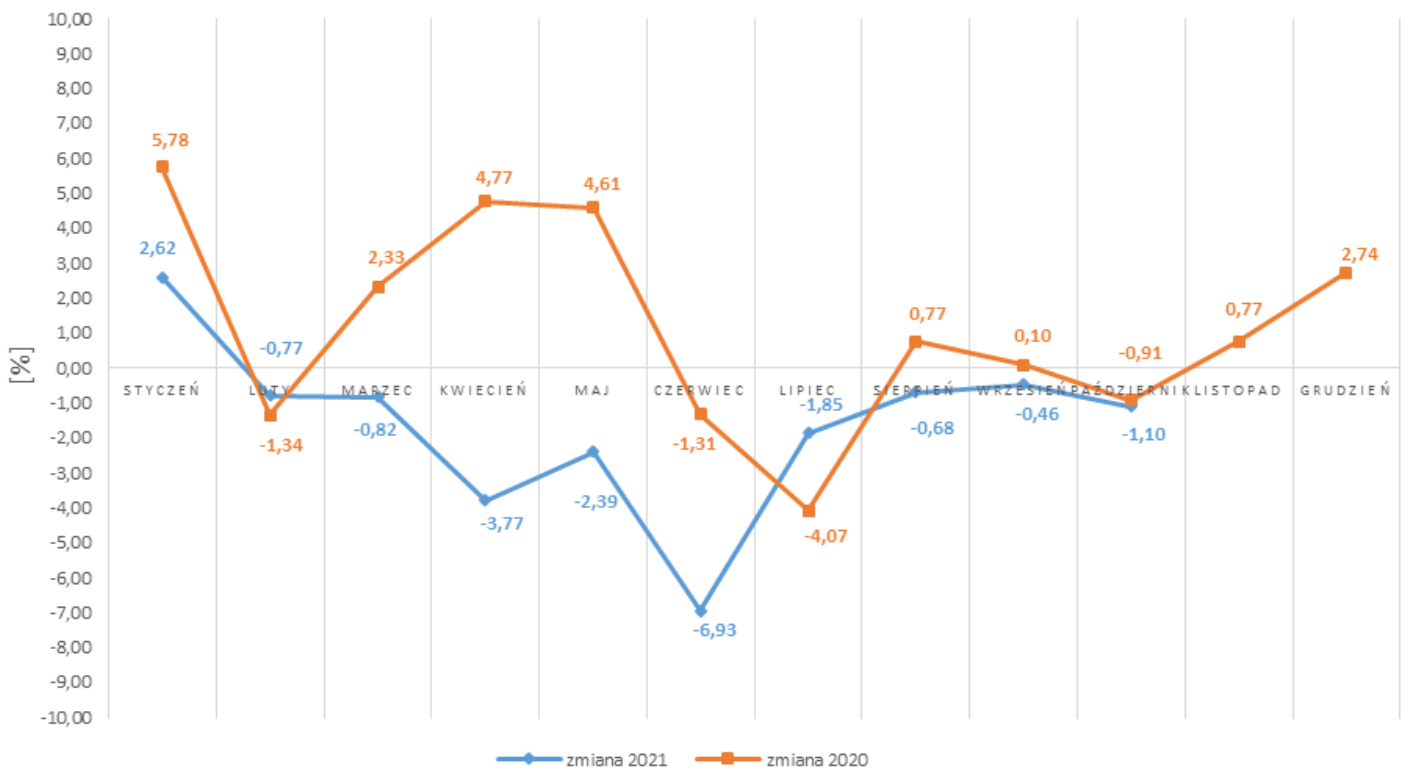
## Napływ bezrobotnych w latach 2020-2021



## Wyłączeni z ewidencji bezrobotnych "odpływ" w latach 2020-2021

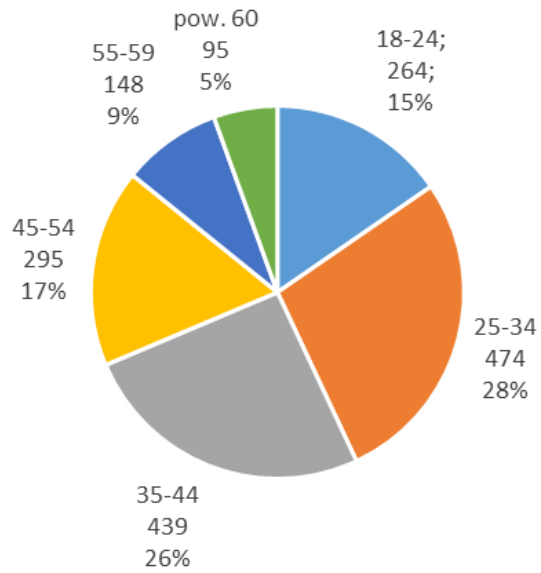


## Zmiany (w %) w liczbie bezrobotnych w latach 2020-2021

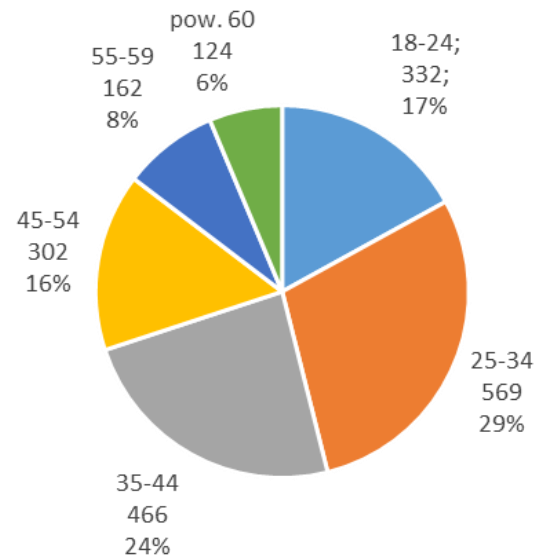


## Bezrobotni wg wieku

10-2021

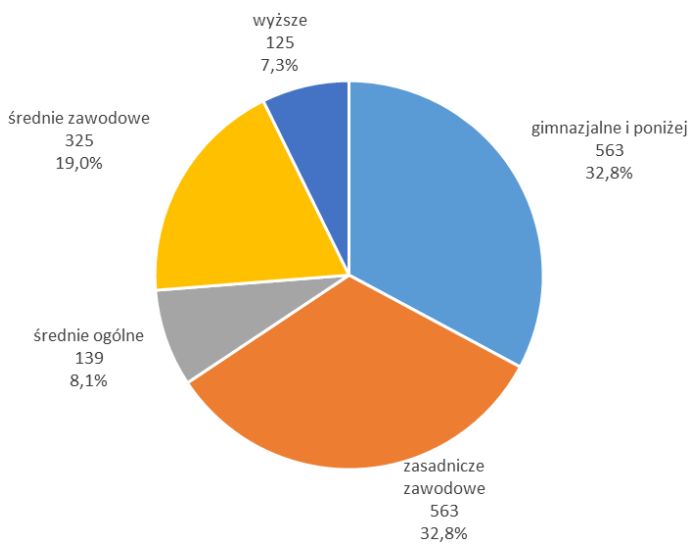


10-2020

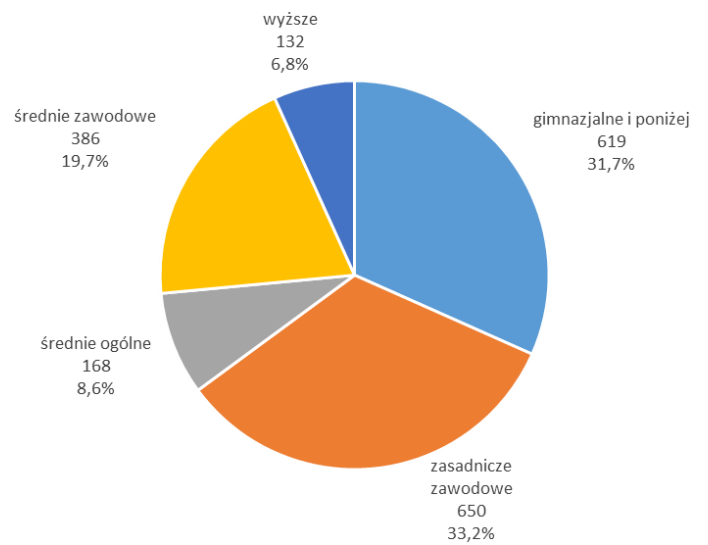


## Bezrobotni wg poziomu wykształcenia

10-2021



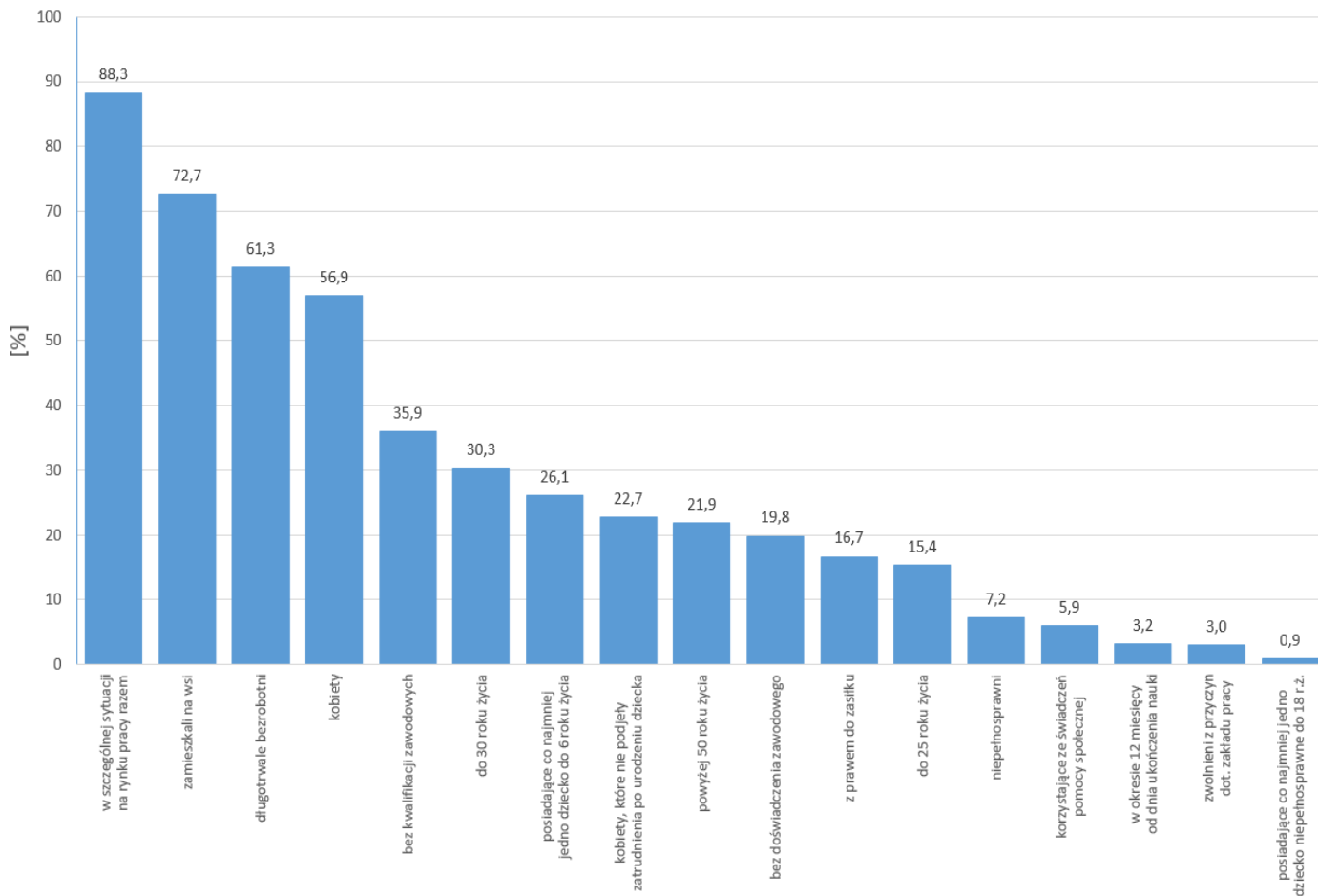
10-2020



## STRUKTURA BEZROBOTNYCH W PAŹDZIERNIKU W LATACH 2020-2021

Wyszczególnienie		10/2020	10/2021		
		osoby	zmiana	w %	
Ogółem		1 955	1 715	-240	-12,3
z tego osoby	poprzednio pracujące	1 680	1 472	-208	-12,4
	w tym zwolnione z przyczyn dotyczących zakładu pracy	97	52	-45	-46,4
	dotychczas nie pracujące	275	243	-32	-11,6
<b>Wybrane kategorie bezrobotnych (z ogółem)</b>					
Zamieszkali na wsi		1 394	1 246	-148	-10,6
w tym posiadający gospodarstwo rolne		18	11	-7	-38,9
Osoby w okresie do 12 miesięcy od dnia ukończenia nauki		72	55	-17	-23,6
Cudzoziemcy		7	10	3	42,9
Bez kwalifikacji zawodowych		674	616	-58	-8,6
Bez doświadczenia zawodowego		394	340	-54	-13,7
Kobiety, które nie podjęły zatrudnienia po urodzeniu dziecka		424	389	-35	-8,3
<b>Osoby będące w szczególnej sytuacji na rynku pracy</b>		<b>1 684</b>	<b>1 515</b>	<b>-169</b>	<b>-10,0</b>
z tego	do 30 roku życia	631	520	-111	-17,6
	w tym do 25 roku życia	332	264	-68	-20,5
	długotrwale bezrobotni	1 015	1 051	36	3,5
	powyżej 50 roku życia	430	376	-54	-12,6
	korzystające ze świadczeń z pomocy społecznej	109	102	-7	-6,4
	posiadające co najmniej jedno dziecko do 6 roku życia	489	448	-41	-8,4
	posiadające co najmniej jedno dziecko niepełnosprawne do 18 roku życia	17	15	-2	-11,8
	niepełnosprawni	120	124	4	3,3

### Struktura społeczno-demograficzna bezrobotnych



**BILANS BEZROBOTNYCH W PAŹDZIERNIKU W LATACH 2020-2021**

Wyszczególnienie		10/2020	10/2021				
		osoby	zmiana	w %			
Bezrobotni według stanu w końcu miesiąca poprzedzającego sprawozdanie		1 973	1 734	-239	-12,1		
<b>Bezrobotni zarejestrowani w miesiącu sprawozdawczym</b>		<b>192</b>	<b>192</b>	<b>0</b>	<b>0,0</b>		
z tego	po raz pierwszy	41	37	-4	-9,8		
	po raz kolejny	151	155	4	2,6		
z wiersza	po pracach interwencyjnych	0	0	0	x		
	po robotach publicznych	0	0	0	x		
	po stażu	14	12	-2	-14,3		
	po odbyciu przygotowania zawodowego dorosłych	0	0	0	x		
	po szkoleniu	3	4	1	33,3		
	po pracach społecznie użytecznych	5	7	2	40,0		
<b>Osoby wyłączone z ewidencji bezrobotnych w miesiącu sprawozdawczym</b>		<b>210</b>	<b>211</b>	<b>1</b>	<b>0,5</b>		
z tego z przyczyn	podjęcia pracy w mies. sprawozdawczym		160	148	-12	-7,5	
	z tego	niesubsydiowanej	122	115	-7	-5,7	
		w tym	podjęcie działalności gospodarczej	6	5	-1	-16,7
			pracy sezonowej	0	0	0	x
		subsydiowanej		38	33	-5	-13,2
		z tego	prac interwencyjnych	7	20	13	185,7
			robót publicznych	3	2	-1	-33,3
			podjęcia działalności gospodarczej	20	0	-20	x
			w tym w ramach bonu na zasiedlenie	0	0	0	x
			podjęcia pracy w ramach refundacji kosztów zatrudnienia bezrobotnego	6	4	-2	-33,3
			podjęcia pracy poza miejscem zamieszkania w ramach bonu na zasiedlenie	2	4	2	100,0
			podjęcia pracy w ramach bonu zatrudnieniowego	0	1	1	x
			podjęcia pracy w ramach świadczenia aktywizacyjnego	0	0	0	x
			podjęcia pracy w ramach grantu na telepracę	0	0	0	x
			podjęcia pracy w ramach refundacji składek na ubezpieczenie społeczne	0	0	0	x
		z tego	podjęcia pracy w ramach dofinansowania wynagrodzenia za zatrudnienie skierowanego bezrobotnego powyżej 50 roku życia	0	0	0	x
	inne		0	2	2	x	
	rozpoczęcia szkolenia		2	5	3	150,0	
	w tym w ramach bonu szkoleniowego		0	0	0	x	
	rozpoczęcia stażu		3	9	6	200,0	
	w tym w ramach bonu stażowego		0	0	0	x	
	rozpoczęcia przygotowania zawodowego dorosłych		0	0	0	x	
	rozpoczęcia pracy społecznie użytecznej		0	1	1	x	
	w tym w ramach PAI		0	0	0	x	
	skierowanie do agencji zatrudnienia w ramach zlecenia działań aktywizacyjnych		0	0	0	x	
	odmowy bez uzasadnionej przyczyny przyjęcia propozycji odpowiedniej pracy lub innej formy pomocy, w tym w ramach PAI		0	0	0	x	
	niepotwierdzenia gotowości do pracy		16	15	-1	-6,3	
dobrowolnej rezygnacji ze statusu bezrobotnego		11	17	6	54,5		
podjęcia nauki		7	9	2	28,6		
osiągnięcia wieku emerytalnego		2	2	0	0,0		
nabycia praw emerytalnych lub rentowych		0	1	1	x		
nabycia praw do świadczenia przedemerytalnego		3	0	-3	x		
innych		6	4	-2	-33,3		
<b>Bezrobotni według stanu w końcu miesiąca sprawozdawczego</b>		<b>1 955</b>	<b>1 715</b>	<b>-240</b>	<b>-12,3</b>		
w tym zarejestrowani po raz pierwszy		311	256	-55	-17,7		

**BILANS BEZROBOTNYCH STYCZEŃ-PAŹDZIERNIK W LATACH 2020-2021**

Wyszczególnienie		01-10/2020		01-10/2021			
		osoby		zmiana	w %		
Bezrobotni według stanu w końcu miesiąca poprzedzającego sprawozdanie		1 765	2 024	259	14,7		
<b>Bezrobotni zarejestrowani w miesiącu sprawozdawczym</b>		<b>2 097</b>	<b>1 756</b>	<b>-341</b>	<b>-16,3</b>		
z tego	po raz pierwszy	398	337	-61	-15,3		
	po raz kolejny	1 699	1 419	-280	-16,5		
z wiersza	po pracach interwencyjnych	3	4	1	33,3		
	po robotach publicznych	4	4	0	0,0		
	po stażu	74	82	8	10,8		
	po odbyciu przygotowania zawodowego dorosłych	0	0	0	x		
	po szkoleniu	11	16	5	45,5		
	po pracach społecznie użytecznych	17	31	14	82,4		
<b>Osoby wyłączone z ewidencji bezrobotnych w miesiącu sprawozdawczym</b>		<b>1 907</b>	<b>2 065</b>	<b>158</b>	<b>8,3</b>		
z tego z przyczyn	podjęcia pracy w mies. sprawozdawczym	1 370	1 495	125	9,1		
	niesubsydiowanej	1 089	1 088	-1	-0,1		
	w tym	podjęcie działalności gospodarczej	52	30	-22	-42,3	
		pracy sezonowej	0	0	0	x	
		subsydiowanej	281	407	126	44,8	
	z tego	z tego	prac interwencyjnych	79	157	78	98,7
			robót publicznych	76	95	19	25,0
			podjęcia działalności gospodarczej	60	66	6	10,0
			w tym w ramach bonu na zasiedlenie	1	0	-1	x
			podjęcia pracy w ramach refundacji kosztów zatrudnienia bezrobotnego	47	64	17	36,2
			podjęcia pracy poza miejscem zamieszkania w ramach bonu na zasiedlenie	11	12	1	9,1
			podjęcia pracy w ramach bonu zatrudnieniowego	0	6	6	x
			podjęcia pracy w ramach świadczenia aktywizacyjnego	0	0	0	x
			podjęcia pracy w ramach grantu na telepracę	0	0	0	x
			podjęcia pracy w ramach refundacji składek na ubezpieczenie społeczne	0	0	0	x
			podjęcia pracy w ramach dofinansowania wynagrodzenia za zatrudnienie skierowanego bezrobotnego powyżej 50 roku życia	4	3	-1	-25,0
			inne	4	4	0	0,0
				rozpoczęcia szkolenia	10	19	9
		w tym w ramach bonu szkoleniowego	0	0	0	x	
		rozpoczęcia stażu	74	108	34	45,9	
		w tym w ramach bonu stażowego	0	0	0	x	
		rozpoczęcia przygotowania zawodowego dorosłych	0	0	0	x	
		rozpoczęcia pracy społecznie użytecznej	37	40	3	8,1	
		w tym w ramach PAI	0	0	0	x	
		skierowanie do agencji zatrudnienia w ramach zlecenia działań aktywizacyjnych	0	0	0	x	
		odmowy bez uzasadnionej przyczyny przyjęcia propozycji odpowiedniej pracy lub innej formy pomocy, w tym w ramach PAI	3	1	-2	-66,7	
		niepotwierdzenia gotowości do pracy	99	108	9	9,1	
	dobrowolnej rezygnacji ze statusu bezrobotnego	130	109	-21	-16,2		
	podjęcia nauki	7	9	2	28,6		
	osiągnięcia wieku emerytalnego	28	34	6	21,4		
	nabycia praw emerytalnych lub rentowych	9	7	-2	-22,2		
	nabycia praw do świadczenia przedemerytalnego	35	25	-10	-28,6		
	innych	105	110	5	4,8		
<b>Bezrobotni według stanu w końcu miesiąca sprawozdawczego</b>		<b>1 955</b>	<b>1 715</b>	<b>-240</b>	<b>-12,3</b>		
w tym zarejestrowani po raz pierwszy		311	256	-55	-17,7		



## Niepełnosprawni

Lp.	Wyszczególnienie	10/2020	10/2021	wzrost/spadek
1	Liczba zarejestrowanych ogółem z tego:	137	143	+6
	- niepełnosprawni poszukujący pracy niepozostający w zatrudnieniu	17	19	+2
	- niepełnosprawni bezrobotni	120	124	+4
2	Bezrobotni niepełnosprawni z prawem do zasiłku	32	23	-9
3	Zarejestrowani od początku roku	128	122	-6
4	Niepełnosprawni, którzy podjęli pracę od początku roku	72	78	+6

## Miejsca pracy i aktywizacji zgłoszone do urzędu

Lp.	Wyszczególnienie	01-10/2020	01-10/2021	wzrost/spadek
1	Miejsca pracy ogółem	533	744	+211
	w tym na pracę subsydiowaną	214	331	+117
2	Miejsca aktywizacji zawodowej	126	159	+33
	w tym			
	- staże	87	120	+33
	- przygotowanie zawodowe dorosłych	0	0	0
	- prace społecznie użyteczne	39	39	0
<b>Razem miejsca pracy i aktywizacji zawodowej</b>		<b>659</b>	<b>903</b>	<b>+244</b>